


令和2年
4月

トラック輸送の 「標準的な運賃」 が定められました

国土交通省では、トラックドライバーの労働条件の改善・ドライバー不足の解消を図り、安定した輸送力を確保するため、トラック運送事業者が法令を遵守して**持続的に事業を行う際の参考となる標準的な運賃の告示**を行いました



トラック輸送の「標準的な運賃」に
ご理解・ご協力をお願いいたします



国土交通省

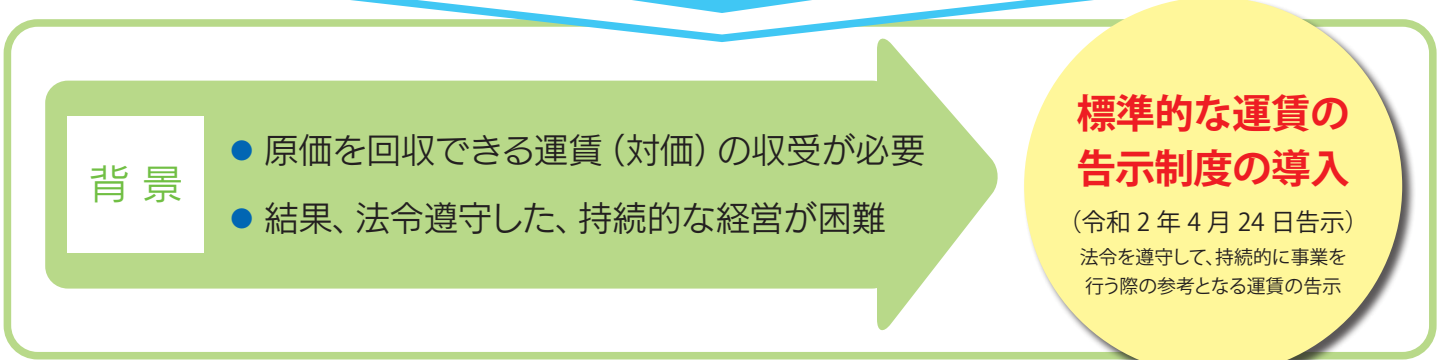
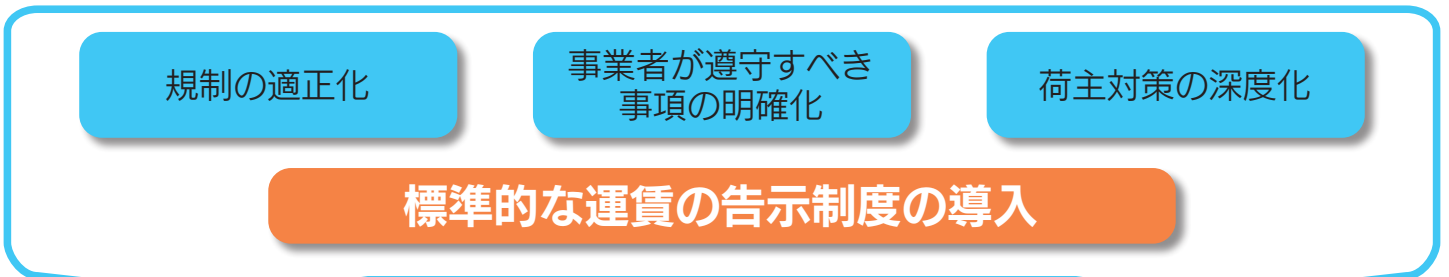


公益社団法人
全日本トラック協会

平成30年12月

「貨物自動車運送事業法」が改正されました

経済活動・国民生活を支えるトラック運送業の健全な発達を図るため規制の適正化を図るほか、その業務について、令和6年度から時間外労働の限度時間（960時間）が設定される（＝働き方改革法施行）こと等を踏まえ、**その担い手である運転者を確保できず、重要な社会インフラである物流が滞ってしまうことのないよう、緊急に運転者の労働条件を改善**する必要があること等に鑑み、以下の措置が講じられました。



国土交通省が告示した

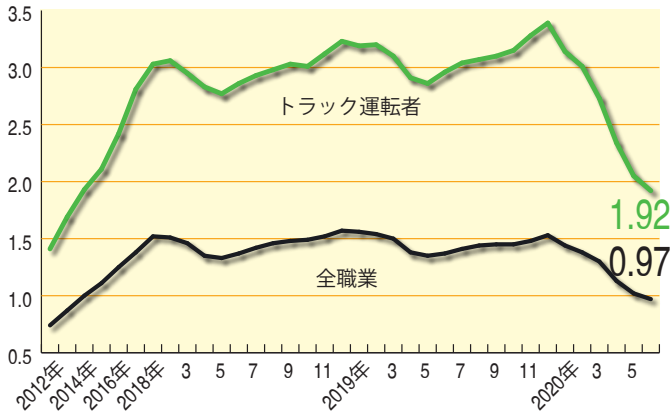
標準的な運賃は次のように設計されています。

運賃表の種類	距離制運賃	時間制運賃		
地域	地方運輸局等のブロック（10ブロック）単位			
車型	バン型の車両で設定			
車種				
	小型車 (2t クラス)	中型車 (4t クラス)	大型車 (10t クラス)	トレーラー (20t クラス)
対象となる運送契約	車両を貸し切って貨物を運送する場合の契約を前提に設定			
元請・下請の係	元請事業者の備車費用・管理料は含まず、実運送を行う場合に要する原価について計算			

データで見るトラック運転者

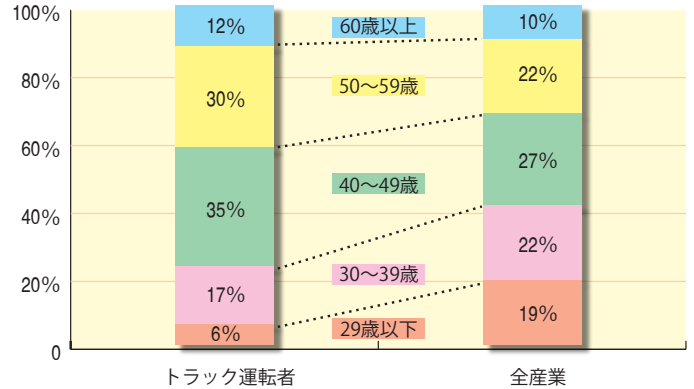
トラック運転者不足

有効求人倍率 全職業平均より約2.0倍高い



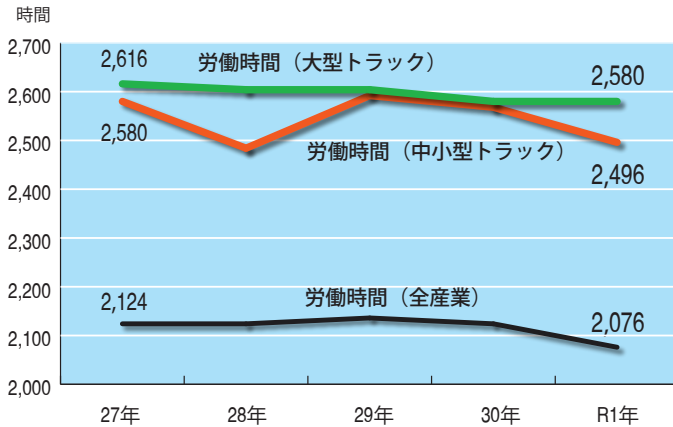
トラック運転者の高齢化

年齢構成 全産業平均より若年層の割合が低く、高齢層の割合が高い



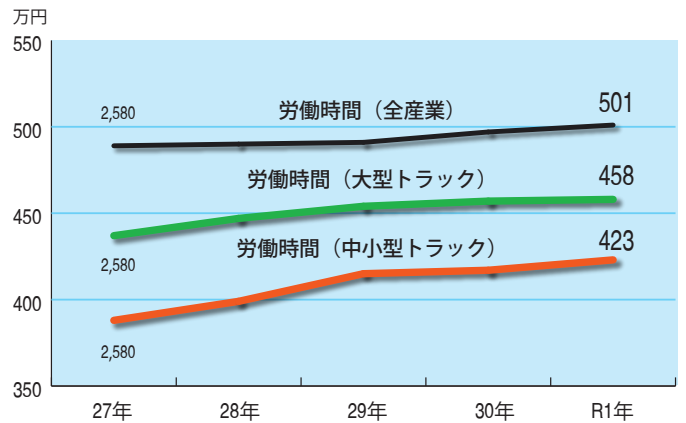
他産業と比べ長時間労働

年間労働時間 全産業平均より約2割長い



他産業と比べ低い賃金

年間賃金 全産業平均より約1割～2割低い



(出所) 「一般職業紹介状況」及び「賃金構造基本統計調査」(厚生労働省) 「労働力調査」(総務省)

「標準的な運賃」

料金や実費

料金(待機時間料、積込・取卸料、附帯業務料)や実費(高速道路利用料、フェリー利用料、燃料サーチャージ等)については**標準的な運賃には含まれていない**ため、別途收受することとされています。

運賃 (運送の役務の対価)

+

料金 (積込・取卸料、附帯業務料)
実費 (高速道路利用料、フェリー利用料等)

運賃、料金の適用ルール

運賃、料金、実費をどのようなルールで適用するか、割増や割引の適用方法等、告示内容を補完する事項を各トラック運送事業者が「**運賃料金適用方**」として定めます。

- 割増** 特殊車両、休日、深夜・早朝、品目別、特大品、悪路、冬期、地区割増
- 割引** 長期契約、往復割引
- その他** 割増・割引範囲の設定、個建、待機時間料、積込・取卸料、附帯業務料、実費(有料道路、フェリー利用料等)

取引先毎に契約書・覚書により取引条件を規定

標準的な運賃の告示内容

〔令和2年国土交通省告示第575号（令和2年4月24日）〕

I 距離制運賃表

北海道運輸局

(単位:円)

キロ程	車種別 小型車 (2tクラス)	中型車 (4tクラス)	大型車 (10tクラス)	トレーラー (20tクラス)
10km	12,450	14,480	18,610	23,280
20km	13,980	16,290	21,080	26,500
30km	15,510	18,100	23,550	29,710
40km	17,050	19,910	26,010	32,930
50km	18,580	21,710	28,480	36,150
60km	20,120	23,520	30,940	39,370
70km	21,650	25,330	33,410	42,580
80km	23,180	27,140	35,870	45,800
90km	24,720	28,940	38,340	49,020
100km	26,250	30,750	40,800	52,240
110km	27,780	32,530	43,190	55,340
120km	29,310	34,310	45,570	58,440
130km	30,840	36,090	47,960	61,550
140km	32,370	37,870	50,350	64,650
150km	33,900	39,650	52,730	67,760
160km	35,430	41,430	55,120	70,860
170km	36,950	43,210	57,500	73,970
180km	38,480	44,990	59,890	77,070
190km	40,010	46,770	62,270	80,170
200km	41,540	48,540	64,660	83,280
200kmを超えて 500kmまで20kmを 増すごとに加算す る金額	3,050	3,530	4,700	6,110
500kmを超えて 50kmを増すごとに 加算する金額	7,610	8,810	11,740	15,270

東北運輸局

(単位:円)

キロ程	車種別 小型車 (2tクラス)	中型車 (4tクラス)	大型車 (10tクラス)	トレーラー (20tクラス)
10km	11,980	13,970	18,050	22,600
20km	13,470	15,740	20,470	25,760
30km	14,960	17,500	22,880	28,920
40km	16,460	19,270	25,300	32,080
50km	17,950	21,030	27,720	35,240
60km	19,450	22,800	30,130	38,400
70km	20,940	24,560	32,550	41,560
80km	22,430	26,330	34,970	44,720
90km	23,930	28,090	37,390	47,870
100km	25,420	29,860	39,800	51,030
110km	26,910	31,590	42,140	54,080
120km	28,400	33,330	44,480	57,120
130km	29,880	35,060	46,810	60,170
140km	31,370	36,800	49,150	63,210
150km	32,860	38,530	51,490	66,260
160km	34,350	40,270	53,820	69,300
170km	35,840	42,010	56,160	72,350
180km	37,320	43,740	58,500	75,390
190km	38,810	45,480	60,830	78,440
200km	40,300	47,210	63,170	81,480
200kmを超えて 500kmまで20kmを 増すごとに加算す る金額	2,960	3,440	4,600	5,990
500kmを超えて 50kmを増すごとに 加算する金額	7,410	8,590	11,500	14,970

関東運輸局

(単位:円)

キロ程	車種別 小型車 (2tクラス)	中型車 (4tクラス)	大型車 (10tクラス)	トレーラー (20tクラス)
10km	15,790	18,060	22,540	27,940
20km	17,600	20,160	25,330	31,550
30km	19,410	22,270	28,120	35,160
40km	21,220	24,370	30,920	38,770
50km	23,040	26,480	33,710	42,380
60km	24,850	28,580	36,500	45,990
70km	26,660	30,690	39,290	49,600
80km	28,470	32,790	42,090	53,200
90km	30,280	34,890	44,880	56,810
100km	32,090	37,000	47,670	60,420
110km	33,910	39,090	50,390	63,930
120km	35,730	41,170	53,110	67,430
130km	37,550	43,260	55,830	70,940
140km	39,360	45,340	58,550	74,440
150km	41,180	47,430	61,270	77,950
160km	43,000	49,510	64,000	81,450
170km	44,820	51,600	66,720	84,960
180km	46,630	53,690	69,440	88,460
190km	48,450	55,770	72,160	91,970
200km	50,270	57,860	74,880	95,470
200kmを超えて 500kmまで20kmを 増すごとに加算す る金額	3,630	4,140	5,370	6,910
500kmを超えて 50kmを増すごとに 加算する金額	9,070	10,360	13,430	17,280

北陸信越運輸局

(単位:円)

キロ程	車種別 小型車 (2tクラス)	中型車 (4tクラス)	大型車 (10tクラス)	トレーラー (20tクラス)
10km	12,530	14,560	18,680	23,360
20km	14,070	16,370	21,150	26,580
30km	15,600	18,190	23,620	29,800
40km	17,140	20,000	26,090	33,020
50km	18,680	21,810	28,560	36,240
60km	20,220	23,630	31,030	39,460
70km	21,760	25,440	33,500	42,690
80km	23,300	27,250	35,970	45,910
90km	24,840	29,060	38,440	49,130
100km	26,380	30,880	40,910	52,350
110km	27,910	32,660	43,300	55,460
120km	29,450	34,450	45,690	58,570
130km	30,980	36,230	48,080	61,680
140km	32,520	38,020	50,470	64,790
150km	34,050	39,800	52,870	67,900
160km	35,590	41,590	55,260	71,010
170km	37,120	43,370	57,650	74,120
180km	38,660	45,160	60,040	77,220
190km	40,190	46,940	62,430	80,330
200km	41,730	48,730	64,820	83,440
200kmを超えて 500kmまで20kmを 増すごとに加算す る金額	3,060	3,540	4,710	6,120
500kmを超えて 50kmを増すごとに 加算する金額	7,640	8,850	11,770	15,290

中部運輸局

(単位:円)

キロ程	車種別 小型車 (2tクラス)	中型車 (4tクラス)	大型車 (10tクラス)	トレーラー (20tクラス)
10km	14,390	16,530	20,790	25,850
20km	16,080	18,500	23,430	29,270
30km	17,770	20,480	26,070	32,690
40km	19,460	22,450	28,710	36,110
50km	21,150	24,420	31,350	39,530
60km	22,840	26,390	33,990	42,950
70km	24,530	28,370	36,630	46,370
80km	26,220	30,340	39,270	49,790
90km	27,910	32,310	41,910	53,210
100km	29,600	34,280	44,550	56,630
110km	31,290	36,240	47,120	59,950
120km	32,980	38,190	49,690	63,270
130km	34,670	40,140	52,250	66,580
140km	36,370	42,090	54,820	69,900
150km	38,060	44,040	57,390	73,220
160km	39,750	45,990	59,960	76,540
170km	41,450	47,940	62,520	79,850
180km	43,140	49,900	65,090	83,170
190km	44,830	51,850	67,660	86,490
200km	46,520	53,800	70,230	89,810
200kmを超えて 500kmまで20kmを 増すごとに加算する 金額	3,380	3,870	5,070	6,540
500kmを超えて 50kmを増すごとに 加算する金額	8,440	9,680	12,660	16,340

近畿運輸局

(単位:円)

キロ程	車種別 小型車 (2tクラス)	中型車 (4tクラス)	大型車 (10tクラス)	トレーラー (20tクラス)
10km	14,330	16,490	20,790	25,860
20km	16,020	18,460	23,430	29,290
30km	17,710	20,430	26,080	32,710
40km	19,400	22,400	28,720	36,140
50km	21,090	24,380	31,370	39,570
60km	22,770	26,350	34,010	43,000
70km	24,460	28,320	36,650	46,430
80km	26,150	30,290	39,300	49,860
90km	27,840	32,270	41,940	53,290
100km	29,530	34,240	44,590	56,720
110km	31,220	36,190	47,160	60,040
120km	32,910	38,140	49,730	63,360
130km	34,600	40,090	52,300	66,690
140km	36,290	42,040	54,870	70,010
150km	37,980	43,990	57,440	73,330
160km	39,670	45,940	60,010	76,660
170km	41,360	47,890	62,580	79,980
180km	43,050	49,840	65,150	83,300
190km	44,740	51,790	67,720	86,620
200km	46,430	53,740	70,290	89,950
200kmを超えて 500kmまで20kmを 増すごとに加算する 金額	3,370	3,870	5,070	6,550
500kmを超えて 50kmを増すごとに 加算する金額	8,430	9,680	12,670	16,370

中国運輸局

(単位:円)

キロ程	車種別 小型車 (2tクラス)	中型車 (4tクラス)	大型車 (10tクラス)	トレーラー (20tクラス)
10km	13,000	15,060	19,220	23,980
20km	14,580	16,920	21,730	27,260
30km	16,160	18,770	24,240	30,530
40km	17,740	20,620	26,750	33,800
50km	19,310	22,480	29,270	37,070
60km	20,890	24,330	31,780	40,340
70km	22,470	26,180	34,290	43,610
80km	24,050	28,040	36,800	46,880
90km	25,620	29,890	39,320	50,150
100km	27,200	31,740	41,830	53,420
110km	28,770	33,570	44,260	56,580
120km	30,350	35,400	46,700	59,740
130km	31,930	37,230	49,130	62,910
140km	33,500	39,050	51,570	66,070
150km	35,080	40,880	54,000	69,230
160km	36,650	42,710	56,440	72,390
170km	38,230	44,540	58,870	75,550
180km	39,800	46,360	61,310	78,710
190km	41,380	48,190	63,740	81,870
200km	42,950	50,020	66,180	85,030
200kmを超えて 500kmまで20kmを 増すごとに加算する 金額	3,140	3,620	4,800	6,220
500kmを超えて 50kmを増すごとに 加算する金額	7,850	9,060	11,990	15,560

四国運輸局

(単位:円)

キロ程	車種別 小型車 (2tクラス)	中型車 (4tクラス)	大型車 (10tクラス)	トレーラー (20tクラス)
10km	12,280	14,290	18,380	22,990
20km	13,800	16,080	20,830	26,180
30km	15,320	17,870	23,270	29,370
40km	16,840	19,660	25,710	32,560
50km	18,350	21,450	28,160	35,750
60km	19,870	23,250	30,600	38,940
70km	21,390	25,040	33,040	42,130
80km	22,910	26,830	35,490	45,320
90km	24,420	28,620	37,930	48,510
100km	25,940	30,410	40,370	51,700
110km	27,460	32,170	42,740	54,770
120km	28,970	33,930	45,100	57,850
130km	30,480	35,690	47,460	60,930
140km	32,000	37,450	49,830	64,000
150km	33,510	39,210	52,190	67,080
160km	35,020	40,980	54,560	70,160
170km	36,540	42,740	56,920	73,230
180km	38,050	44,500	59,290	76,310
190km	39,560	46,260	61,650	79,390
200km	41,080	48,020	64,010	82,470
200kmを超えて 500kmまで20kmを 増すごとに加算する 金額	3,010	3,490	4,650	6,050
500kmを超えて 50kmを増すごとに 加算する金額	7,530	8,730	11,640	15,130

I 距離制運賃表

九州運輸局

(単位:円)

キロ程	車種別	小型車 (2tクラス)	中型車 (4tクラス)	大型車 (10tクラス)	トレーラー (20tクラス)
10km		12,370	14,370	18,430	23,040
20km		13,890	16,160	20,870	26,230
30km		15,410	17,960	23,320	29,410
40km		16,930	19,750	25,760	32,600
50km		18,460	21,550	28,210	35,790
60km		19,980	23,340	30,650	38,980
70km		21,500	25,130	33,090	42,160
80km		23,020	26,930	35,540	45,350
90km		24,540	28,720	37,980	48,540
100km		26,070	30,520	40,430	51,720
110km		27,580	32,280	42,790	54,800
120km		29,100	34,050	45,160	57,880
130km		30,620	35,820	47,520	60,960
140km		32,140	37,580	49,890	64,030
150km		33,660	39,350	52,260	67,110
160km		35,180	41,120	54,620	70,190
170km		36,700	42,880	56,990	73,260
180km		38,210	44,650	59,360	76,340
190km		39,730	46,410	61,720	79,420
200km		41,250	48,180	64,090	82,500
200kmを超えて 500kmまで20kmを 増すごとに加算す る金額		3,020	3,500	4,660	6,050
500kmを超えて 50kmを増すごとに 加算する金額		7,560	8,750	11,650	15,140

沖縄総合事務局

(単位:円)

キロ程	車種別	小型車 (2tクラス)	中型車 (4tクラス)	大型車 (10tクラス)	トレーラー (20tクラス)
5km		10,440	12,220	15,890	19,900
10km		11,150	13,070	17,060	21,430
20km		12,580	14,760	19,390	24,500
30km		14,000	16,450	21,730	27,560
40km		15,430	18,140	24,060	30,620
50km		16,850	19,830	26,400	33,680
60km		18,280	21,520	28,730	36,740
70km		19,700	23,210	31,060	39,800
80km		21,130	24,900	33,400	42,860
90km		22,550	26,590	35,730	45,920
100km		23,980	28,270	38,070	48,980
110km		25,400	29,930	40,320	51,930
120km		26,810	31,590	42,570	54,870
130km		28,230	33,250	44,830	57,820
140km		29,650	34,910	47,080	60,770
150km		31,070	36,570	49,330	63,710
160km		32,490	38,230	51,590	66,660
170km		33,900	39,890	53,840	69,600
180km		35,320	41,540	56,090	72,550
190km		36,740	43,200	58,340	75,490
200km		38,160	44,860	60,600	78,440
200kmを超えて 500kmまで20kmを 増すごとに加算す る金額		1,410	1,640	2,220	2,890

II 時間制運賃表

(単位:円)

種 別	局 別	車種別	小型車 (2tクラス)	中型車 (4tクラス)	大型車 (10tクラス)	トレーラー (20tクラス)	
基礎額	8時間制	基礎走行キロ小型車は100km小型車以外のもの130km	北海道	31,100	37,260	48,530	61,290
			東北	29,970	36,050	47,170	59,670
			関東	39,060	45,790	57,900	72,440
			北陸信越	31,280	37,440	48,690	61,470
			中部	35,710	42,130	53,700	67,370
			近畿	35,580	42,040	53,710	67,430
			中国	32,420	38,640	49,950	62,950
			四国	30,700	36,800	47,960	60,590
	4時間制	基礎走行キロ小型車は50km小型車以外のもの60km	北海道	18,660	22,360	29,120	36,780
			東北	17,980	21,630	28,300	35,800
			関東	23,440	27,470	34,740	43,460
			北陸信越	18,770	22,470	29,210	36,880
			中部	21,430	25,280	32,220	40,420
			近畿	21,350	25,220	32,230	40,460
			中国	19,450	23,180	29,970	37,770
			四国	18,420	22,080	28,780	36,350
	九州	18,530	22,190	28,840	36,410		
	沖縄	16,800	20,330	26,880	34,130		

種 別	車種別		小型車 (2tクラス)	中型車 (4tクラス)	大型車 (10tクラス)	トレーラー (20tクラス)
	局 別					
加 算 額	基礎走行キロを超える場合は、10kmを増すごとに	北海道	280	340	510	710
		東北	280	340	510	710
		関東	280	340	510	720
		北陸信越	280	340	510	710
		中部	280	340	510	710
		近畿	280	340	510	710
		中国	280	340	510	710
		四国	280	340	510	710
		九州	280	340	510	710
		沖縄	280	340	510	710
	基礎作業時間を超える場合は、1時間を増すごとに(4時間制の場合であって、午前から午後にわたる場合は、正午から起算した時間により加算額を計算する。)	北海道	2,850	2,990	3,200	3,780
		東北	2,720	2,850	3,050	3,600
		関東	3,820	4,000	4,280	5,060
		北陸信越	2,880	3,020	3,230	3,820
		中部	3,430	3,590	3,850	4,550
		近畿	3,400	3,560	3,810	4,510
		中国	3,020	3,160	3,390	4,000
		四国	2,810	2,940	3,150	3,730
		九州	2,840	2,980	3,190	3,770
沖縄	2,490	2,610	2,790	3,300		

Ⅲ 運賃割増率

特殊車両割増	冷蔵車・冷凍車……………	2割
休日割増	日曜祝祭日に運送した距離に限る……………	2割
深夜・早朝割増	午後10時から午前5時までに運送した距離……………	2割

Ⅳ 待機時間料

時間	車種別	小型車 (2tクラス)	中型車 (4tクラス)	大型車 (10tクラス)	トレーラー (20tクラス)
30分を超える場合において 30分までごとに発生する金額		1,670円	1,750円	1,870円	2,220円

Ⅴ 積込料、取卸料、附帯業務料

積込み、取卸しその他附帯業務を行った場合には、運賃とは別に料金として收受

Ⅵ 実費

有料道路利用料、フェリー利用料その他の費用が発生した場合には、運賃とは別に実費として收受

Ⅶ 燃料サーチャージ

別に定めるところにより收受

Ⅷ その他

この告示に定めるもののほか、この告示の施行に関し必要な事項は、別に定める。

国土交通省 適正取引相談窓口一覽

担当部局	担当部課	運輸支局担当部署	電話番号	担当部局	担当部課	運輸支局担当部署	電話番号		
自動車局	貨物課		03-5253-8575	自動車交通部	貨物課		06-6949-6447		
北海道運輸局	自動車交通部	貨物課	011-290-2743	近畿運輸局	大阪運輸支局	輸送部門	072-822-6733		
	札幌運輸支局	輸送・監査担当	011-731-7167		京都運輸支局	輸送・監査部門	075-681-9765		
	函館運輸支局	輸送・監査担当	0138-49-8863		奈良運輸支局	企画輸送・監査部門	0743-59-2151 (ガイダンス番号4)		
	室蘭運輸支局	輸送・監査担当	0143-44-3012		滋賀運輸支局	企画輸送・監査部門	077-585-7253		
	帯広運輸支局	企画輸送・監査担当	0155-33-3286		和歌山運輸支局	輸送・監査部門	073-422-2138		
	釧路運輸支局	輸送・監査担当	0154-51-2514		神戸運輸監理部	兵庫陸運部	輸送部門	078-453-1104	
	北見運輸支局	企画輸送・監査担当	0157-24-7631		自動車交通部	貨物課		082-228-3438	
	旭川運輸支局	輸送・監査担当	0166-51-5272		広島運輸支局	輸送・監査担当		082-233-9167	
東北運輸局	自動車交通部	貨物課	022-791-7531	中国運輸局	鳥取運輸支局	輸送・監査担当	0857-22-4120		
	宮城運輸支局	輸送・監査部門	022-235-2517 (ガイダンス番号:3)		島根運輸支局	輸送・監査担当		0852-37-1311	
	福島運輸支局	輸送・監査部門	024-546-0345 (ガイダンス番号:3)		岡山運輸支局	輸送・監査担当		086-286-8122	
	岩手運輸支局	輸送・監査部門	019-638-2155		山口運輸支局	輸送・監査担当		083-922-5336	
	青森運輸支局	輸送・監査部門	017-739-1502		自動車交通部	貨物課		087-802-6773	
	山形運輸支局	輸送・監査部門	023-686-4711 (ガイダンス番号:3)		四国運輸局	香川運輸支局	企画観光・輸送・監査部門	087-882-1357	
	秋田運輸支局	輸送・監査部門	018-863-5813			徳島運輸支局	輸送・監査部門		088-641-4811
	自動車交通部	貨物課	045-211-7248			愛媛運輸支局	輸送・監査部門		089-956-1563
東京運輸支局	輸送担当	03-3458-9231 (ガイダンス番号:1)	高知運輸支局	輸送・監査部門			088-866-7311		
神奈川運輸支局	輸送担当	045-939-6800 (ガイダンス番号:1)	自動車交通部	貨物課			092-472-2528		
埼玉運輸支局	輸送担当	048-624-1835 (ガイダンス番号:3)	福岡運輸支局	輸送部門			092-673-1191 (ガイダンス番号:2)		
群馬運輸支局	企画輸送・監査担当	027-263-4440 (ガイダンス番号:1)	佐賀運輸支局	企画輸送・監査部門			0952-30-7271 (ガイダンス番号:1)		
千葉運輸支局	輸送担当	043-242-7336 (ガイダンス番号:2)	長崎運輸支局	輸送・監査部門			095-839-4747 (ガイダンス番号:2)		
関東運輸局	茨城運輸支局	輸送担当	029-247-5348 (ガイダンス番号:1)	九州運輸局	熊本運輸支局	輸送・監査部門	096-369-3155 (ガイダンス番号:3)		
	栃木運輸支局	企画輸送・監査担当	028-658-7011		大分運輸支局	輸送・監査部門		097-558-2107 (ガイダンス番号:3)	
	山梨運輸支局	企画輸送・監査担当	055-261-0880		宮崎運輸支局	輸送・監査部門		0985-51-3952 (ガイダンス番号:2)	
	自動車交通部	貨物課	025-285-9154		鹿児島運輸支局	輸送・監査部門		099-261-9192 (ガイダンス番号:3)	
	新潟運輸支局	輸送・監査部門	025-285-3124		沖縄総合事務局	運輸部	陸上交通課	098-866-1836	
	長野運輸支局	輸送・監査部門	026-243-4642			陸運事務所	輸送部門	098-877-5140	
	北陸信越運輸局	石川運輸支局	輸送・監査部門		076-208-6000 (ガイダンス番号:1)				
		富山運輸支局	輸送・監査部門		076-423-0893				
自動車交通部		貨物課	052-952-8037						
中部運輸局	愛知運輸支局	輸送・監査担当	052-351-5312						
	静岡運輸支局	輸送・監査担当	054-261-1191						
	岐阜運輸支局	輸送・監査担当	058-279-3714						
	三重運輸支局	輸送・監査担当	059-234-8411						
	福井運輸支局	輸送・監査担当	0776-34-1602						